



日本演奏連盟 WEB チケットお申込みの流れ

チケットの選択

ご希望の公演のチケットを選択してください。

【指定席】ご希望の座席の  をクリックして下さい。 } 選択されたチケットは左上の
【自由席】ご希望枚数分  をクリックして下さい。 } カートに表示されます。


(例)2枚の場合:クリック2回

※引き続き他の公演の購入を希望される場合は、「おすすめ公演」または「公演一覧はこちら」から同様に選択してください。



選択したら  をクリックして次に進んでください。



お客様情報の入力

お客様情報をご入力のうえ  をクリックして次に進んでください。


***印** は必須入力項目です。空欄のままでは次へ進めません。


※ に進む前に、 をクリックすると、入力された情報がクリアになります。



入力情報のご確認

選択済みチケットの内容と入力情報をご確認いただき、

よろしければ  をクリックしてください。

※チケットの変更・追加、入力情報に修正がある場合は、 をクリックして、修正してください。このページまで進むと申込みが完了するまで、戻るボタンをクリックしても、お客様情報はクリアされません。



申し込み完了

お申込みが正常に完了されますと、画面に【予約番号】が表示されます。

入力されたアドレスへ申込み完了メールが届きますので、申込み内容に間違いがないか必ずご確認ください。

△お使いのメールソフト・プロバイダによっては迷惑メールとして認識され、

「削除済みフォルダ」や「迷惑メールフォルダ」に入ってしまう場合もございますので、ご確認ください。

メールが届かない場合は下記お問い合わせ先までお電話でご連絡ください。

お問い合わせ先

公益社団法人 日本演奏連盟 03-3539-5131(平日 10:00~18:00 土日祝休み)

「WEB チケット購入の件で」とお伝えください。

申込み完了メールが届いている方は、予約番号とお名前もあわせてお伝えください。



△カートへの最終追加時刻より
15分以内に購入手続きが完了
されなかった場合、確保された
チケットが無効となりますので
ご注意ください。