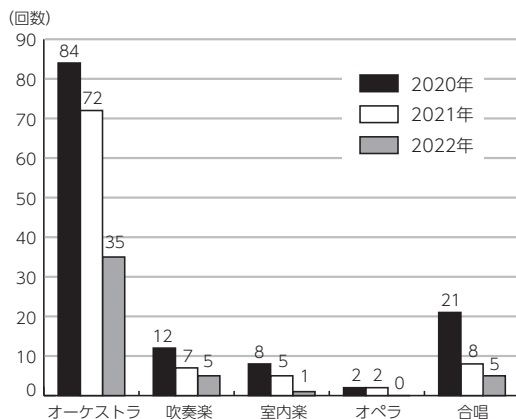


コロナ禍における無観客公演回数、中止公演回数、延期公演回数の推移

演奏年鑑に掲載している演奏団体に対し、2020年1月～2022年12月の期間について調査を実施いたしました。

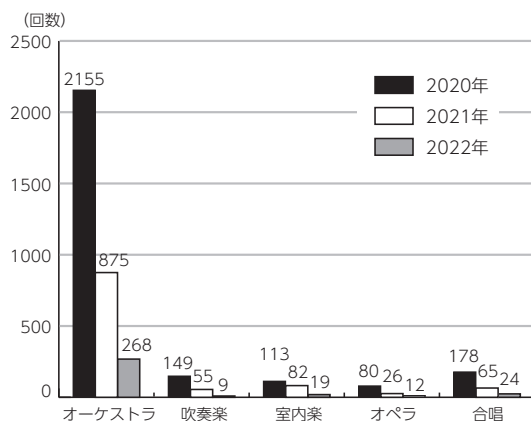
■無観客公演回数

	2020年	2021年	2022年
オーケストラ	84	72	35
吹奏楽	12	7	5
室内楽	8	5	1
オペラ	2	2	0
合唱	21	8	5
合計	127	94	46



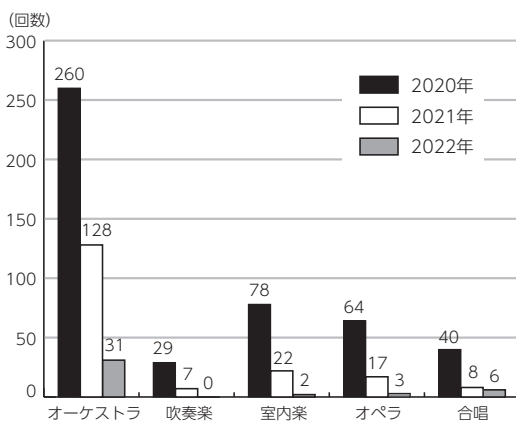
■中止公演回数

	2020年	2021年	2022年
オーケストラ	2155	875	268
吹奏楽	149	55	9
室内楽	113	82	19
オペラ	80	26	12
合唱	178	65	24
合計	2675	1103	332



■延期公演回数

	2020年	2021年	2022年
オーケストラ	260	128	31
吹奏楽	29	7	0
室内楽	78	22	2
オペラ	64	17	3
合唱	40	8	6
合計	471	182	42



- 調査期間 2020年1月～12月 (調査団体数：117団体)
- 調査期間 2021年1月～12月 (調査団体数：116団体)
- 調査期間 2022年1月～12月 (調査団体数：119団体)